




۱- نام هر تصویر را در زیر آن به عربی بنویسید. (۱)



۲- ترجمه های ناقص را کامل کنید. (۱)

الف) تلك المرأة تنفع أسرتها = آن زن به

ب) هذا العصفور يشرب الماء = این

آب را

۳- فقط واژه های مشخص شده را ترجمه کنید. (۱)

ب) الْعَقْلُ حُسَامٌ قَاطِعٌ (.....)

الف) الْعُلَمَاءُ مَصَابِيحُ الْأَرْضِ (.....)

د) بَيْتِي فِي سَاحَةِ خُرَّاسَانَ (.....)

ج) دَرَسْتُ الْيَوْمَ حَوْلَ مَهْنَةِ الْمُسْتَقْبَلِ (.....)

۴- در هر ردیف کدام کلمه با بقیه نا هماهنگ است. (۰/۵)

أَحَدِمُ

قَدَرْتُ

تَجَلَّسْتُ

الف)  يَفْهَمُ

جَدَارٌ

نَافِذَةٌ

رِسَالَةٌ

ب)  بَابٌ

۵- جملات زیر را به فارسی ترجمه کنید. (۴)

الف) الْفَالِقُ يَعْرِضُكَ وَأَنْتَ تَحْرُسُ الْمَالَ

ب) نَحْنُ نَذْهَبُ إِلَى الْمَكْتَبَةِ بَعْدَ الصَّلَاةِ

ج) أَنْتَ مُوظَّفَةٌ. تَكْتُبِينَ رِسَائِلَ الْإِدَارَةِ

د) هَذَا الرَّجُلُ يَغْسِلُ قُبُورَ الشَّهَدَاءِ

۶- ترجمه صحیح را انتخاب کنید. (۰/۵)

نَحْنُ نَعْمَلُ فِي الْمُخْتَبَرِ

- الف ( من در کارگاه کار می کنم.
- ب ( ما در آزمایشگاه کار می کنیم.

الْأُمَّ تَسْأَلُهُ ، لِمَاذَا رَجَعْتَ ؟

- الف ( مادر از او می پرسد ، چرا برگشتی؟
- ب ( مادر از او پرسید ، چرا برمی گردی؟

۷- با توجه به ترجمه های داده شده جمله های مقابل آن را ترجمه کنید. (۱)

الف ( شَرِبْتُ ( نوشیدم ) ← سوف أَشْرَبُ .....

ب ( صَدَقْتُ ( راست گفتم ) ← هی تَصُدِّقُ .....

ج ( أَكَلْتُ ( خوردی ) ← مَا أَكَلْتُ .....

د ( رَجَعْنَا ( برگشتیم ) ← نَحْنُ نَرْجِعُ .....

۸- فقط زیر فعل مضارع خط بکشید. (۰/۵)

الف ( أَتَقَدِّرُ عَلَى الْعُبُورِ أَمْ لَا ؟

ب ( أَنْتِ حَفِظْتِ سُورَةَ النَّصْرِ وَالْآنَ تَحْفَظِينَ سُورَةَ الْقَدْرِ

۹ ( گزینه مناسب را انتخاب کنید. (۱)

الف أنا ..... إلى بلادي في الأسبوع القادم

ب ( هل أنتِ ..... ألباب قبل دقيقتين

ج ( نحنُ ..... الجبل للرياضة

د ( الطالبة ..... الواجب في البيت


- أَرْجِعُ
- تَطْرُقُ
- نَصَعْدُ
- تَكْتُبُ
- رَجَعْتُ
- طَرَقَتْ
- أَصْعَدُ
- يَكْتُبُ

۱۰- جمله ی مناسب با هر تصویر را انتخاب کنید و زیر آن بنویسید. ( دو جمله اضافی است ) (۰/۵)

الف نَحْنُ نُلْعَبُ كُرَةَ الْقَدَمِ .      ب ( هُمَا لِعِبَا كُرَةَ الْقَدَمِ

ج ( أَنْتِ تَشْرَبِينَ الْمَاءَ

د ( أَنْتِ تَشْرَبُ الْمَاءَ



۱۱. کلمات مترادف را با علامت (=) و متضاد را با علامت (≠) مشخص کنید. (۱)

- الف ( غداً )  أمس
- ب ( عُدوان )  عداوة
- ج ( يمين )  يسار
- د ( أتى )  جاء



۱۲- هر یک از کلمات داده شده را در جای مناسب در جدول قرار دهید. (۱)

فنادق - واقفین - مومنات - یومان


جمع مذکر سالم	مثنی	جمع مؤنث سالم	جمع مکسر

۱۳- جاهای خالی را با کلمات مناسب داده شده کامل کنید. (دو کلمه اضافی است) (۰/۵)

أَحْمَر - أَرْزَق - أَخْضَر - أَيْبُض

الف (الْبَحْرُ) ال .....  
ب (الرُّمَانُ) .....

۱۴- زیر هر تصویر تعداد آن را به عربی بنویسید. (۰/۵)



کَمْ كِتَابًا هُنَا؟

كَمْ عَدَدُ الْمَفَاتِيحِ؟

۱۵- عبارت مرتبط دو ستون را با خطی به هم وصل کنید. (۱)

- |                            |                                                |
|----------------------------|------------------------------------------------|
| (الف)                      | كَيْفَ خَالِكَ؟                                |
| (ب)                        | كَيْفَ خَالِكَ؟                                |
| ■ هُمُ جَالِسُونَ هُنَاكَ  | ■ اَيْنَ أَسْرَتِكَ؟                           |
| ■ كُلُّ مِهْنَةٍ مُهِمَّةٌ | ■ أَيُّ شُغْلٍ مُهِمٌّ بِرَأْيِكَ؟             |
| ■ أَسْبُوعَيْنِ            | ■ كَمْ أَسْبُوعًا بَقِيَتْ أَسْرِينِ وَحِيدَةٌ |
| ■ اَنَا بِخَيْرٍ           |                                                |

موفق باشید